



Gemeindeverband Horn
für Abfallwirtschaft und Abgaben
Mold 89, A-3580 Horn

Statistik 2022



Wir machen's einfach.



Gemeindeverband Horn

für Abfallwirtschaft und Abgaben

3580 Mold 89 Tel.: 02982/53310-0 Fax: 53310-50
ATU 162 86 506 office@gvhorn.at - www.abfallverband.at/horn



Sehr geehrte Damen und Herren!

Es freut uns, Ihnen unsere Abfallstatistik für das Jahr 2022 übermitteln zu können. Sie gibt einen kurzen Überblick über die Sammel- und Verwertungsmengen und einige weitere Leistungen des GVH und auch Infos zu einigen Entwicklungen im abgelaufenen Jahr.

Die Abfallwirtschaft 2022 im Bezirk Horn!

Die „Abfuhr, Entsorgung und Verwertung von Abfällen“ konnte im neuerlichen Corona Jahr 2022 uneingeschränkt durchgeführt werden. Dafür sei allen damit befassten Personen und Mitarbeitern, für ihr erhöhtes Engagement auch herzlich gedankt.

Es wurde 2022 ein pandemiebedingtes Maßnahmenprogramm für den Fall weitgehender Kontaktbeschränkungen und dem ev. Ausfall einzelner Teilbereiche der Abfallwirtschaft erstellt.

Auch wurde ein Maßnahmenpaket für den Fall eines „Black Out“ erstellt. Alle mobilen Erfassungsmöglichkeiten wurden hinsichtlich Dringlichkeit bewertet. Bei den für Restmüll und Papier eingesetzten Seitenladerfahrzeugen ist bei über 95 % nicht einmal mehr der Kontakt eines Mitarbeiters mit der Mülltonne notwendig – also sehr sicher.

Die Schulung der Mitarbeiter des Verbandes und der Gemeinden konnte 2022 auch wieder im mindestens erforderlichen Umfang durchgeführt werden.

Die Öffentlichkeitsarbeit gestaltete sich im ersten Halbjahr weiterhin schwierig, da oft kein Direktkontakt möglich war. Aber der Digitalisierungsschub im Bereich der Kontakte mit den Bürgern, Partnern und Kunden führte auch zu einer Veränderung in den Betriebsabläufen. Für die Schulen gibt es nun viele Unterrichtsmaterialien auch als Online Version. Und das soll auch so bleiben.

Abfalllogistikzentrum Waldviertel in Rodingersdorf (ALZ):

Im ALZ Waldviertel sind die Anlieferungen stark angestiegen und es wurde durch die Aufnahme eines weiteren Mitarbeiters die Übernahme verbessert und die kontrollierte Einfahrt und Beratungstätigkeit vor Ort fortgeführt.

Das ALZ Waldviertel bietet eine Vielfalt von Entsorgungsmöglichkeiten für Bürger und Betriebe mit fast 50 Stunden Öffnungszeit pro Woche, das auch laufend den Erfordernissen einer modernen Abfallwirtschaft und den Bedürfnissen der Bevölkerung angepasst wird. Für die geplante Trennung des Kundenanlieferbereiches und des Logistikbereiches beim ALZ Waldviertel wurde ein Grundstück angekauft, auf dem ein neues modernes ASZ/WSZ errichtet werden soll. Mit den Planungen wurde noch 2022 begonnen.

Das ALZ Waldviertel ist auch „Regionale Übernahmestelle“ für Elektroaltgeräte und Verpackungen, und es werden dort Kleinmengenströme aus den Gemeinde ASZ zu frachtbaren Mengen für den Ferntransport zusammengefasst.

Über 70 Masse % der im ALZ Waldviertel umgeschlagenen Mengen werden heute bereits mit der Bahn zur Behandlung oder Verwertung abtransportiert (Restmüll, Sperrmüll, Papier und Glas).

Abfallstatistik im Internet:

Unter www.umweltverbaende.at/horn finden Sie unsere Statistik 2022 zur Ansicht oder auch zum Downloaden unter dem Reiter „Formulare und Downloads“.

Mit freundlichen Grüßen
Geschäftsführer Ing. Georg Schmied e.h.

Obmann Bgm. Franz Göd e.h.



Abfallmengen - Vergleich

Mengen in Mg 1 Mg = 1000kg 2022	Restmüll	Spermmüll	Altholz stofflich	Bio	Strauchschnitt	AP	Karton	Akten- vernichtung	Bunt- und Weißglas	VVO Kunststoffverp.	Kunststoffem- ballagen u. - behältnisse	Folien	Mineralfasern	Div. Öle	Dosen	Alteisen	Nöli	Reifen mit u. ohne Felgen	Textilien	Dispers.	Bauschutt nicht recyclingfähig	Inertstoffe	Asbestzement Eternit	Elektro - altgeräte	Problemstoffe	Gesamt - abfallmenge
Altenburg	87,52	15,95	7,00	134,95		39,10	5,18		23,69	19,54					3,36	5,34	1,04		2,62					3,69	0,83	349,80
Brunn	99,63	22,49	11,22	97,14		39,33	13,37		27,37	19,15					3,92	0,12	0,47		1,83	0,36				4,05	0,81	341,27
Burgschleinitz-Kühnring	160,23	29,76	15,97	184,40		84,34			41,32	31,44					5,57		1,36							4,76		559,15
Drosendorf-Zissersdorf	154,34	42,82	14,21	161,00		76,77	15,34		37,30	30,64					9,24	5,88	1,03		5,23					9,77	1,38	564,96
Eggenburg	513,77	56,60	19,49	526,06		231,47	41,40		98,92	82,37					14,14	0,08	2,84		9,68	2,10				11,24	1,42	1611,57
Gars am Kamp	447,84	17,41	11,71	545,62		233,53	24,82		100,31	76,10					15,69	13,44	2,92		8,42	1,47				9,32	0,76	1509,36
Geras	182,52	34,17	11,74	164,82		70,34	6,34		37,41	32,57					10,08	3,90	1,51		2,70	0,45				6,06	1,14	565,76
Horn	730,98	19,47	18,06	992,73		371,31	54,75		125,60	147,59					25,22	20,55	4,89		18,67	2,16				11,98	2,68	2546,63
Imfritz-Messern	147,65	39,12	19,14	193,21		61,02	26,96		34,89	36,96					6,30	0,98	1,96		3,55	0,79				8,23	1,05	581,81
Japons	79,34	18,56	11,13	67,87		25,60	4,20		22,18	18,68					3,78	3,02	1,02		2,43	0,28				4,37	0,60	263,05
Langau	101,83	14,95	8,42	92,90		38,74	6,46		17,85	19,70					3,36	2,96	0,57		2,03					4,87	0,99	315,63
Meiseldorf	102,51	14,07	9,55	107,98		56,78	7,10		24,96	22,59					4,29	2,36	0,28							2,38	0,93	355,78
Pernegg	78,55	15,99	10,38	56,63		24,81	12,91		21,02	19,38					3,36	1,00	0,76		1,99	0,67				4,15	0,49	252,09
Röhrenbach	61,90	18,80	5,97	34,53		33,39	4,78		17,08	16,74					2,80	0,92	0,86		1,59	0,16				2,84	0,86	203,23
Röschitz	150,95	20,44	15,02	103,88		59,14	30,89		34,34	28,06					3,86	0,32	1,00		3,12	0,39				4,08	0,58	456,08
Rosenburg-Mold	111,65	15,40	11,64	134,15		46,88	5,51		27,25	24,90					5,04	1,16	0,59		2,54	0,80				3,56	0,45	391,53
Sigmundsherberg	208,52	24,58	15,04	242,06		114,32			37,41	38,04					7,72									3,53		691,21
St. Bernhard-Frauenhofen	140,04	36,88	11,92	225,14		77,93	16,45		17,29	33,22					3,86	7,98	1,14		5,97	1,08				6,31	0,92	586,12
Straning-Grafenberg	99,82	12,64	10,26	94,86		47,12	6,88		25,98	18,31					3,43	4,50	0,65		1,80	0,12				3,33	0,78	330,48
Weitersfeld	169,82	37,32	19,24	174,80		81,00	12,88		42,08	39,91					5,88	4,84	2,40		4,79	0,79				9,49	1,21	606,45
Summe Gemeinden	3.829,41	507,42	257,11	4.334,73		1.812,92	296,22		814,25	755,89					140,92	79,35	27,28		78,94	11,64				117,98	17,87	13081,93
ALZ - Rodingersdorf	391,74	154,68	267,73		871,95		64,44	4,74	2,80	10,73	10,51	2,88	6,60	7,98		44,82	9,23	30,95	48,68	10,19	193,44	37,94	84,68	84,74	10,74	2352,19

2022	4.221,1	662,1	524,8	4.334,7	872,0	1.812,9	360,7	4,7	817,1	766,6	10,5	2,9	6,6	8,0	140,9	124,2	36,5	31,0	127,6	21,8	193,4	37,9	84,7	202,7	28,6	15.434,1
2021	4.390,5	842,0	723,0	4.471,1	867,0	1.963,5	370,8	3,8	829,1	788,1			6,6	7,8	146,5	141,1	36,6	32,2	143,6	30,6	295,7	44,4	97,9	245,0	31,9	16.508,8

Abfallmenge gesamt 2022 - 15.434.100 kg
Abfallmenge gesamt 2021 - 16.508.800 kg

Ab ins Gelbe!

Alle **Verpackungen**, außer Glas und Papier, kommen seit 1.1.2023 in den Gelben Sack.

Ab ins
Gelbe



Mehr
Infos?



-insgelbe.at

Verpackungen aus Kunststoff

z. B. Joghurtbecher, Aufstrich- oder Butterbecher, Fleischtassen, Wurst- und Käseverpackungen, Plastik-Tragetaschen, Blisterverpackungen von Tabletten etc.



Verpackungen aus Materialverbund

z. B. Milch-/Getränkkartons, Chipsverpackungen, Kaffeeverpackungen, Tiefkühlverpackungen, Fertigsuppenbeutel, Instantkaffeedosen etc.



Kunststoffverpackungen Hohlkörper

z. B. PET-Flaschen, Verpackungen für Wasch- und Reinigungsmittel, Shampooflaschen, Speiseöl-Kunststoffflaschen, etc.



Verpackungen aus Styropor

z. B. Styroporchips, Styropor-tassen etc.



Verpackungen aus Metall und Aluminium

z. B. Getränke- und Konservendosen, Konservendeckel, Kronkorken, Deckel von Milchprodukten, Marmeladendeckel, Tuben von beispielsweise Senf oder Tomatenmark, Menüschilder aus Aluminium etc.

Weitere Verpackungsmaterialien

Verpackungen aus Textil
z. B. Juteverpackungen, Baumwollsackerl für beispielsweise Reis etc.

Verpackungen aus Holz
z. B. kleine Obststeigen, Tortenschachtel aus Holz etc.

Verpackungen aus Porzellan, Keramik, Ton & Steingut
z. B. Kosmetiktegel, Tongefäße für Käsefondue etc.

Verpackungen aus Kork
z. B. Flaschenverschlüsse etc.

Verpackungen aus biologisch abbaubaren Materialien
z. B. Folien oder Schalen aus Maisstärke, „Bio-Kunststoffverpackungen“ etc.

Abfalllogistikzentrum Waldviertel

Erweiterung des Geländes

Die Gremien des Gemeindeverband Horn für Abfallwirtschaft und Abgaben beschlossen 2022 die Erweiterung des bestehenden Abfalllogistikzentrum Waldviertel in Rodingersdorf. Damit soll künftig der Logistikbereich vom Kundenanlieferbereich getrennt werden.

Mit dem Ankauf des Nachbargrundstückes vom Raiffeisen Lagerhaus setzte der GVH den ersten Schritt für den geplanten Neubau eines modernen Wertstoffzentrums. Grundstücksvermessungen, Besprechungen mit Nachbarn, Klärung von Leitungs- und Wegerechten sowie die grundbücherliche Eintragung bildeten die Basis für die erste Grobplanung. Aktuell erfolgt die Detailplanung und dann folgt die Ausschreibung für die Errichtung des WSZ Neubaus beim ALZ.

Sobald der Neubau in Betrieb ist, wird im „alten“ ALZ Bereich nur mehr die Logistik erfolgen, zB Umschlag verschiedener Abfallströme und Bahnverladungen. Gleichzeitig benutzt dort die Firma Saubermacher einige Flächen für EAG und Verpackungsumschlag im Auftrag des GVH. Der gegenüberliegenden Neubau dient in Zukunft vorwiegend als Kundenbereich, also den Anlieferungen der Bürger:innen von kostenlosen Alt- und Problemstoffen, wie auch zahlungspflichtiger Fraktionen, zB Altreifen, Bauschutt, Restmüll. Mit dem neuen Wertstoffzentrum wird allen Einwohner:innen und Betrieben des Bezirkes eine moderne und kundenfreundliche Möglichkeit zur einfachen Entsorgung Ihrer Abfälle zur Verfügung stehen.



Die grau schraffierte Fläche (im Bild links oben) zeigt das Baugrundstück des neuen Wertstoffzentrums.

Foto: Marktgemeinde Sigmundsherberg



Gemeindeverband Horn

für Abfallwirtschaft und Abgaben

3580 Mold 89 Tel.: 02982/53310-0 Fax: 53310-50
ATU 162 86 506 office@gvhorn.at - www.abfallverband.at/horn



Elektroalt- geräte 2022	Elektrokleingeräte	Elektrogroßgeräte	Bildschirme	Kühlergeräte	Gerätebatterien	Fahrzeuggbatterien	Li Ion	Li Ion schadhaf	Leuchtstoffröhren
Altenburg	2.050 kg	1.005 kg	365 kg	210 kg	0 kg	0 kg	42 kg	0 kg	16 kg
Brunn an der Wild	1.402 kg	895 kg	670 kg	995 kg	0 kg	0 kg	45 kg	42 kg	2 kg
Burgschleinitz-Kühnring	1.320 kg	1.395 kg	875 kg	1.170 kg	0 kg	0 kg	0 kg	0 kg	0 kg
Drosendorf-Zissersdorf	3.778 kg	2.695 kg	1.105 kg	1.885 kg	240 kg	46 kg	0 kg	0 kg	18 kg
Eggenburg	5.622 kg	2.290 kg	1.310 kg	1.710 kg	254 kg	0 kg	0 kg	0 kg	49 kg
Gars am Kamp	5.632 kg	1.373 kg	468 kg	1.600 kg	100 kg	64 kg	35 kg	30 kg	18 kg
Geras	2.961 kg	1.479 kg	584 kg	787 kg	242 kg	0 kg	0 kg	0 kg	8 kg
Horn	8.286 kg	1.779 kg	504 kg	824 kg	552 kg	0 kg	0 kg	0 kg	30 kg
Irnfritz-Messern	2.965 kg	1.710 kg	1.190 kg	2.356 kg	0 kg	0 kg	0 kg	0 kg	12 kg
Japons	1.953 kg	960 kg	340 kg	1.010 kg	88 kg	0 kg	0 kg	0 kg	14 kg
Langau	1.912 kg	1.420 kg	385 kg	870 kg	68 kg	195 kg	0 kg	0 kg	18 kg
Meiseldorf	710 kg	881 kg	269 kg	470 kg	46 kg	0 kg	0 kg	0 kg	5 kg
Pernegg	1.528 kg	1.620 kg	325 kg	595 kg	80 kg	0 kg	0 kg	0 kg	0 kg
Röhrenbach	1.149 kg	715 kg	350 kg	625 kg	0 kg	0 kg	0 kg	0 kg	0 kg
Röschitz	1.688 kg	755 kg	445 kg	1.000 kg	191 kg	0 kg	0 kg	0 kg	0 kg
Rosenburg-Mold	1.617 kg	605 kg	560 kg	545 kg	89 kg	100 kg	30 kg	0 kg	12 kg
Sigmundsherberg	1.330 kg	955 kg	400 kg	845 kg	0 kg	0 kg	0 kg	0 kg	0 kg
St. Bernhard- Frauenhofen	2.608 kg	1.870 kg	505 kg	1.145 kg	109 kg	0 kg	46 kg	0 kg	22 kg
Straning- Grafenberg	1.113 kg	638 kg	512 kg	1.070 kg	0 kg	0 kg	0 kg	0 kg	0 kg
Weitersfeld	4.534 kg	2.269 kg	683 kg	1.790 kg	179 kg	0 kg	0 kg	0 kg	32 kg
ALZ	31.232 kg	16.431 kg	10.235 kg	21.178 kg	2.795 kg	1.640 kg	217 kg		1.014 kg
Gesamtmenge	85.390 kg	43.740 kg	22.080 kg	42.680 kg	5.033 kg	2.045 kg	415 kg	72 kg	1.270 kg

Sammelmengen EAG 2022 - 202.725 kg



Spezifisches Abfallaufkommen

kg/EW	Einwohner	Restmüll	Sperrmüll	Altholz stofflich	Bio	AP	Karton	Glas ges.	VVO	Dosen	Alteisen	Nöli	Textilien	Dispers.	Elektro - altgeräte	Problemstoffe	Gesamt - abfallmenge
Altenburg	794	110,23	20,09	8,82	169,96	49,24	6,52	29,83	24,61	4,23	6,73	1,30	3,29	0,00	4,64	1,05	440,55
Brunn an der Wild	833	119,60	27,00	13,47	116,61	47,21	16,05	32,86	22,99	4,71	0,14	0,56	2,20	0,43	4,86	0,98	409,69
Burgschleinitz-Kührning	1328	120,66	22,41	12,03	138,86	63,51	0,00	31,11	23,67	4,20	0,00	1,02	0,00	0,00	3,58	0,00	421,04
Drosendorf-Zissersdorf	1167	132,25	36,69	12,18	137,96	65,78	13,14	31,96	26,26	7,92	5,04	0,88	4,48	0,00	8,37	1,18	484,11
Eggenburg	3499	146,83	16,18	5,57	150,35	66,15	11,83	28,27	23,54	4,04	0,02	0,81	2,77	0,60	3,21	0,41	460,58
Gars am Kamp	3480	128,69	5,00	3,36	156,79	67,11	7,13	28,83	21,87	4,51	3,86	0,84	2,42	0,42	2,68	0,22	433,72
Geras	1283	142,26	26,63	9,15	128,46	54,82	4,94	29,16	25,39	7,86	3,04	1,18	2,10	0,35	4,72	0,89	440,96
Horn	6457	113,21	3,02	2,80	153,74	57,51	8,48	19,45	22,86	3,91	3,18	0,76	2,89	0,33	1,85	0,42	394,40
Irnfritz-Messern	1428	103,40	27,39	13,40	135,30	42,73	18,88	24,43	25,88	4,41	0,69	1,37	2,49	0,55	5,77	0,73	407,43
Japons	710	111,75	26,14	15,68	95,59	36,06	5,92	31,24	26,31	5,33	4,25	1,43	3,42	0,39	6,15	0,85	370,50
Langau	690	147,58	21,67	12,20	134,64	56,14	9,36	25,87	28,55	4,87	4,29	0,82	2,94	0,00	7,06	1,43	457,43
Meiseldorf	851	120,46	16,53	11,22	126,89	66,72	8,34	29,33	26,55	5,04	2,77	0,33	0,00	0,00	2,80	1,10	418,07
Pernegg	688	114,17	23,24	15,09	82,31	36,06	18,76	30,56	28,17	4,89	1,45	1,11	2,89	0,98	6,03	0,71	366,42
Röhrenbach	495	125,05	37,98	12,06	69,76	67,45	9,66	34,51	33,82	5,66	1,86	1,74	3,21	0,33	5,74	1,73	410,56
Röschitz	1077	140,16	18,98	13,95	96,45	54,91	28,68	31,89	26,05	3,58	0,30	0,93	2,90	0,37	3,79	0,54	423,47
Rosenburg-Mold	830	134,52	18,55	14,02	161,63	56,48	6,64	32,84	30,00	6,08	1,40	0,71	3,06	0,97	4,29	0,54	471,72
Sigmundsherberg	1680	124,12	14,63	8,95	144,08	68,05	0,00	22,27	22,64	4,59	0,00	0,00	0,00	0,00	2,10	0,00	411,44
St. Bernhard-Frauenhofen	1288	108,73	28,63	9,25	174,80	60,50	12,77	13,42	25,79	2,99	6,20	0,89	4,64	0,84	4,90	0,71	455,06
Straning-Grafenberg	696	143,42	18,16	14,74	136,29	67,70	9,89	37,32	26,31	4,93	6,47	0,93	2,59	0,18	4,79	1,11	474,82
Weitersfeld	1516	112,02	24,62	12,69	115,30	53,43	8,50	27,76	26,33	3,88	3,19	1,58	3,16	0,52	6,26	0,80	400,03

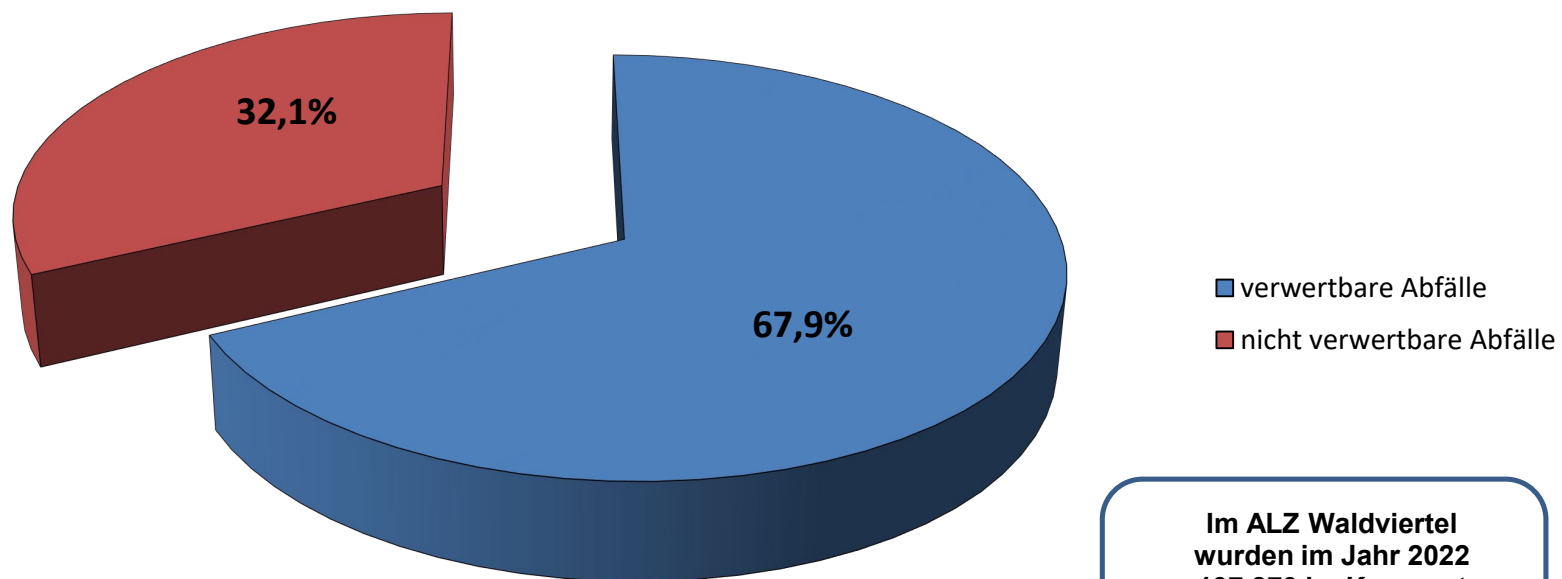
kg/Einwohner im Durchschnitt 427,60kg

Problemstoff - Aufstellung

Problemstoffe 2022	Altlacke, -farben lösemittelh.	Altöle gem.	Arzneimittel n. wassergef.	Arzneimittel wassergef.	Druckfarben u. Kopiertoner	Farb- und Lackanstriche	Feuerlöscher mit Restinhalt	spitze und scharfe Gegenstände	Kunststoffembalagen mit schädli. Restinhalt	Labor- u. Chemikalienreste	Laugen und Laugengemische	Lösungsmittel halogenfrei	Pflanzenschutzmittel	Quecksilber	Reinigungsmittelabfälle	52103 Säuren u. Säuregemische (organisch) 52102 Säuren	59803 Spraydosens 59804 Gasflaschen	Werkstättenabfall	Desinfektionsmittel	52723 Entwicklerbäder 52707 Fixierbäder	Gesamt Summe
	Schlüssel-Nummer	55502	54102	53501	53510	55523	55510	59802	97105	57127	59305	52402	55370	53103	35326	59405		54930	53507		
Altenburg	465	181	0	0	0	0	0	7	4	0	0	2	49	0	72	11	41	0	0	0	832
Brunn an der Wild	162	315	0	0	0	0	0	0	13	12	1	15	64	0	28	11	90	102	0	0	813
Burgschleinitz - Kühnring	0	0	0	0	0	0	0	0	0	0	0	0	0	0	0	0	0	0	0	0	0
Drosendorf - Zissersdorf	308	120	141	0	0	186	65	21	9	0	0	82	29	1	59	0	291	67	0	0	1379
Eggenburg	549	1	325	0	17	0	0	0	18	21	20	30	116	1	65	2	178	80	0	0	1423
Gars am Kamp	397	14	45	4	0	4	0	0	14	9	19	20	1	0	25	14	101	94	0	0	761
Geras	422	129	0	0	41	0	0	5	36	0	9	40	0	0	10	11	91	350	0	0	1144
Horn	925	232	553	0	42	27	0	0	22	56	2	71	79	5	271	13	251	118	1	7	2675
Irnfritz - Messern	383	180	42	0	0	1	0	0	32	1	10	15	32	0	18	0	123	216	0	0	1053
Japons	155	208	0	0	0	3	0	0	9	11	2	14	61	0	20	3	0	112	6	0	604
Langau	230	145	35	0	0	201	79	5	4	4	1	9	7	0	17	0	77	176	0	0	990
Meiseldorf	319	61	54	0	0	249	0	15	6	4	1	14	26	0	15	1	116	52	0	0	933
Pernegg	122	30	35	0	26	0	0	0	15	4	0	1	20	2	31	22	115	65	0	0	488
Röhrenbach	227	197	35	0	0	0	0	0	30	5	0	24	131	0	61	0	48	100	0	0	858
Röschitz	288	3	92	0	38	0	0	5	7	5	0	21	0	0	15	0	0	108	0	0	582
Rosenburg - Mold	246	81	0	0	0	0	0	5	19	14	0	34	2	0	49	4	0	0	0	0	454
Sigmundsherberg	0	0	0	0	0	0	0	0	0	0	0	0	0	0	0	0	0	0	0	0	0
St. Bernhard - Frauenhofen	346	171	0	1	50	26	0	0	23	4	2	36	14	0	69	9	118	46	0	0	915
Straning - Grafenberg	251	165	0	0	0	0	0	0	9	0	4	15	199	0	27	24	49	32	1	0	776
Weitersfeld	379	231	82	0	9	0	0	0	8	64	1	26	86	0	77	0	92	152	0	0	1207
ALZ	1834	3940	0	0	106	55	2076	0	89	351	46	441	614	0	630	86	209	265	1	0	10743

Wiederverwertungsquote 2022

2022		Menge
verwertbare Abfälle	67,9%	10.396.507 kg
nicht verwertbare Abfälle	32,1%	4.914.300 kg
Gesamtmenge		15.310.807 kg



Im ALZ Waldviertel wurden im Jahr 2022 137.873 kg Kompost abgegeben und so dem natürlichen Kreislauf wieder zugeführt.

Abfalllogistikzentrum Waldviertel

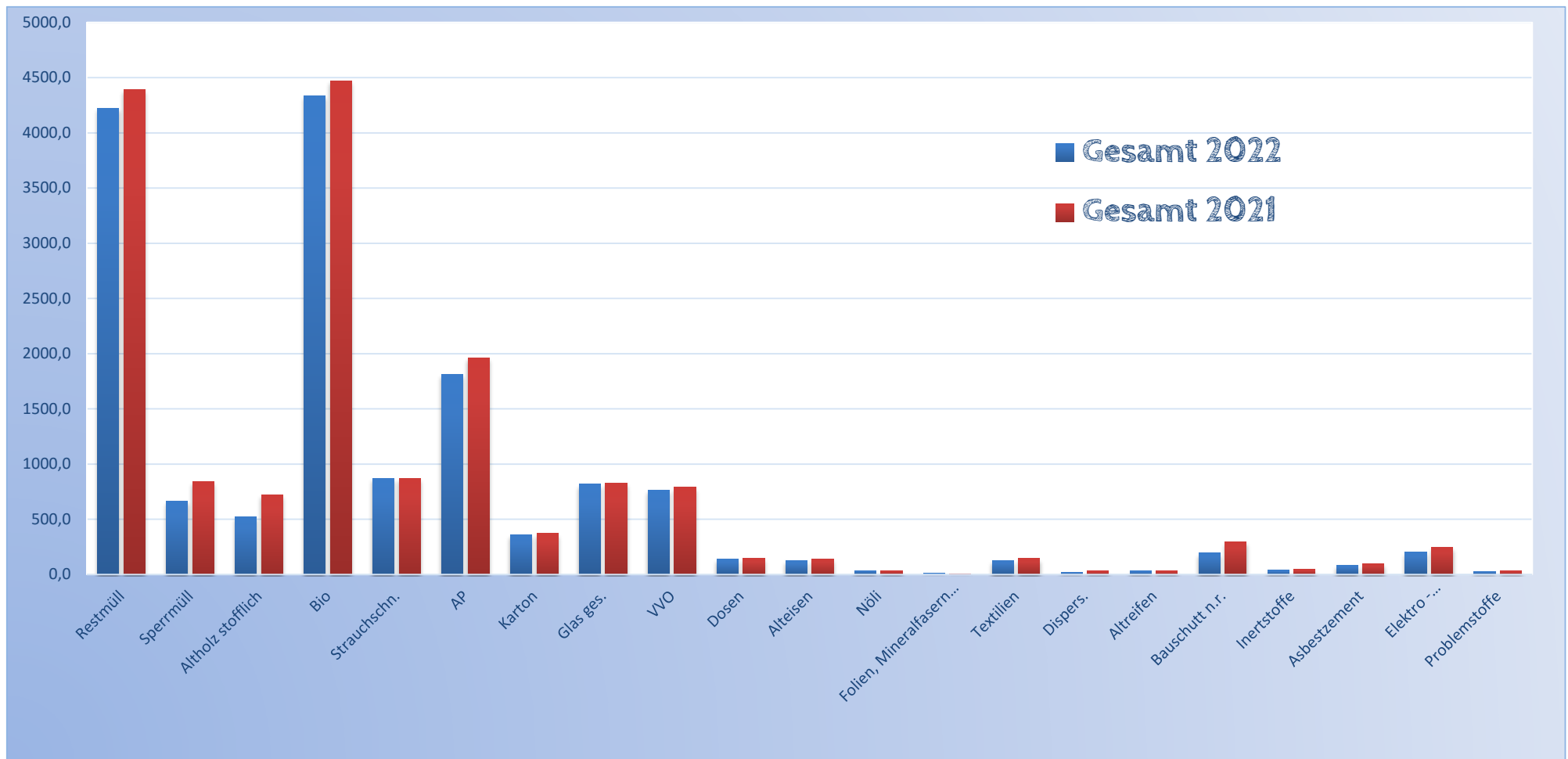
3571 Rodingersdorf, Lagerhausplatz 1a

Mo - Fr 7:00 bis 16:30 Uhr; jeden 1. Samstag im Monat von 9:00 - 11:30 Uhr

ALZ Waldviertel 2022	ALZ Waldviertel Kundenmengen	Anlieferung Verband Waidhofen/Th	Gemeinde sammeln zentren + Haushalts sammlung	Gesamtumschlagsmengen ALZ Waldviertel
Altglas	2.800 kg	588.020 kg	814.250 kg	1.405.070 kg
Altholz	267.730 kg		257.110 kg	524.840 kg
Altpapier			1.812.920 kg	1.812.920 kg
Aktenvernichtung	4.740 kg		0 kg	4.740 kg
Bauschutt n. rec.	193.440 kg		0 kg	193.440 kg
Dispersionen	10.190 kg		11.640 kg	21.830 kg
Dosen	0 kg		140.920 kg	140.920 kg
Eisen	44.820 kg		79.350 kg	124.170 kg
Eternit	84.680 kg		0 kg	84.680 kg
Hartkunststoffe	10.510 kg		0 kg	10.510 kg
Inertstoffe	37.940 kg		0 kg	37.940 kg
Karton	64.440 kg		296.220 kg	360.660 kg
Kompost	137.873 kg		0 kg	137.873 kg
Mineralfasern	6.560 kg		0 kg	6.560 kg
Nöli	9.230 kg		27.280 kg	36.510 kg
Problemstoffe	10.743 kg		17.887 kg	28.630 kg
Reifen	30.950 kg		0 kg	30.950 kg
Restmüll	391.740 kg	2.544.590 kg	3.829.410 kg	6.765.740 kg
Sperrmüll	154.680 kg	383.690 kg	507.420 kg	1.045.790 kg
Strauchschnitt	871.950 kg		0 kg	871.950 kg
Textilien	48.680 kg	55.730 kg	78.940 kg	183.350 kg
VVO	10.730 kg		755.890 kg	766.620 kg
Folien	2.880 kg		0 kg	2.880 kg
Elektrokleingeräte	31.232 kg		54.158 kg	85.390 kg
Elektrogroßgeräte	16.431 kg		27.309 kg	43.740 kg
Bildschirme	10.235 kg		11.845 kg	22.080 kg
Kühlgeräte	21.178 kg		21.502 kg	42.680 kg
Gerätebatterien	2.795 kg		2.238 kg	5.033 kg
Fahrzeuggatterien	1.640 kg		405 kg	2.045 kg
Li Ionen gesamt	217 kg		270 kg	487 kg
Lampen	1.014 kg		256 kg	1.270 kg
	2.482.048,00	3.572.030,00	8.747.220,00	14.801.298,00

Vergleichsdiagramm 2022 - 2021

Mengen in Mg 1 Mg = 1000kg	Restmüll	Sperrmüll	Altholz stofflich	Bio	Strauchschn.	AP	Karton	Glas ges.	VVO	Dosen	Alteisen	Nöli	Folien, Mineralfas	Textilien	Dispers.	Altreifen	Bauschutt n.r.	Inertstoffe	Asbestzement	Elektro - altgeräte	Problemstoffe
Gesamt 2022	4221,1	662,1	524,8	4334,7	872,0	1812,9	360,7	817,1	766,6	140,9	124,2	36,5	9,4	127,6	21,8	31,0	193,4	37,9	84,7	202,7	28,6
Gesamt 2021	4390,5	842,0	723,0	4471,1	867,0	1963,5	370,8	829,1	788,1	146,5	141,1	36,6	6,6	143,6	30,6	32,2	295,7	44,4	97,9	245,0	31,9



NÖLI

... EINE ERFOLGSGESCHICHTE SEIT 20 JAHREN!

Seit 2002 wird altes Speisefett und -Öl in Niederösterreich mit dem NÖLI gesammelt.



Vor der Einführung der Altspeiseöl/-fettsammlung wurden diese großteils über die Kanalisation (Toiletten und Spülbecken) entsorgt. Dies

führte zu großen Problemen in den Kläranlagen. Auch heute kommt es noch zur unsachgemäßen Entsorgung. Jeder nicht richtig entsorgte Liter Altspeiseöl/-fett verursacht Folgekosten von 50-70 Cent. Dafür müssen pro Jahr Reinigungskosten in Höhe von mehr als 2,4 Mio. Euro aufgewendet werden. Kosten, die einfach zu vermeiden sind. Umso wichtiger ist es, dass Altspeiseöl und -fett von allen richtig über den NÖLI entsorgt wird.

18,5 Millionen Liter Biodiesel

Dank der fleißigen NÖLI-Nutzung der Niederösterreicher:innen sind seit 2002 über 1,6 Mio. Kübel zwischen Küchen und Sammelzentren hin und her gependelt.

Damit konnten bisher in Summe etwa 18,5 Mio. Liter Altspeiseöl

und -fett gesammelt und zu Biodiesel verarbeitet werden.

Aus 1 Liter Altspeiseöl können rund 0,85 Liter Biodiesel (normgerechter Treibstoff in DIN-Qualität) unter Beigabe von Methanol hergestellt werden.

In ganz Niederösterreich werden somit jährlich 780.000 Liter Biodiesel erzeugt, womit 1.390 Tonnen CO₂ eingespart werden.

Den NÖLI gibt es für private Haushalte mit 3 Liter und für Gewerbe (GASTRO-NÖLI) mit 25 Liter Fassungsvermögen. Der GASTRO-NÖLI wird vor allem im Rahmen von Festen und Veranstaltungen gut angenommen.

Neben der 1,6 Mio. NÖLIs sind seit 2002 über 75.000 Gastro-NÖLIs im Einsatz.

Wir sagen Danke!

Nach jedem 3. abgegebenen vollen NÖLI gibt es eine Flasche Sonnenblumenöl geschenkt! Nölikarte vorweisen




NÖLI auf Reisen



Voll befüllte Nöli's aus ganz NÖ werden zur Firma Münzer in den Ölhafen Lobau transportiert.



Mitarbeiter entleeren die Nöli's. Altspeisefette und -öle werden bis zur späteren Aufarbeitung zu Biodiesel in Großtanks gesammelt.



Der Nöli durchläuft die Waschanlage



Sauber! Fertig für eine neue Befüllung

Projekte 2022 & Ausblick 2023

- ➔ Ersatzbeschaffung von Wechselbehältern für die Restmüllsammlung.
- ➔ Möglichkeit der dualen Zustellung der quartalsmäßigen Vorschriften ab dem 2. Quartal 2022 eingeführt.
- ➔ Anstellung eines weiteren Mitarbeiters im ALZ Waldviertel für die Übernahme im Jahr 2022.
- ➔ Übernahme der Rattenbekämpfung für weitere 3 Gemeinden des Bezirkes Horn ab 2023 und eine ab 2024.
- ➔ Ankauf eines Grundstückes für die Errichtung eines neuen ASZ/WSZ zur Trennung des Logistikbereiches und des Kundeanlieferbereiches im ALZ Waldviertel.
- ➔ Verhandlungen über die neuen kommunalen Verträge für die Verpackungsverordnung mit dem neuen für den Bezirk Horn nun zuständigen Ausschreibungsführer Interzero.
- ➔ Umstellung der Verpackungsmetallsammlung (920 bei Sammelinseln) und Leichtverpackungssammlung (910 ab Haus) auf eine gemeinsame Sammlung im gelben Sack/Tonne (930 ab Haus).
- ➔ Abziehen der „Dosensammelbehälter“ von den Sammelinseln.
- ➔ Planung und Bauphase für die ALZ Erweiterung mit der Trennung des Logistikbereiches für die Mengenfokussierung und den Umschlag diverser Abfallströme vom ASZ / WSZ Bereich für die Kunden.

Abfallogistikzentrum Waldviertel

3751 Rodingersdorf, Lagerhausplatz 1a

Ihre Adresse für rasche und günstige Abfallentsorgung

Montag bis Freitag von 07:00 bis 16:30 Uhr
und jeden 1. Samstag im Monat von 09.00 bis 11: 30 Uhr



GVH - Parteienverkehr

Der GVH steht Ihnen von Montag bis Freitag in der Zeit von 8 bis 12 Uhr zur Verfügung.
3580 Mold 89 (neben dem NÖ Landeskindergarten) Tel.: 02982 / 53 3 10-0, Fax: 53 3 10-50
E-Mail: office@gvhorn.at

IMPRESSUM:

Verleger, Eigentümer, Herausgeber und Redaktion:
Gemeindeverband Horn für Abfallwirtschaft und Abgaben
Tel.: 02982 / 53 3 10-0, Fax: 53 3 10-50, E-Mail: office@gvhorn.at. Gestaltung: GVH
Druck: Ferdinand Berger & Söhne Gesellschaft m.b.H., 3580 Horn. Verlagsort: A-3580 Mold 89.
Gedruckt auf Umweltschutzpapier